



# WYBORY SAMORZĄDOWE

7 kwietnia 2024 r.



## **SZKOLENIE CZŁONKÓW OBWODOWYCH KOMISJI WYBORCZYCH**

### **Kwalifikacja ważności głosu**

Opracowanie:

© Krajowe Biuro Wyborcze

## DEFINICJA ZNAKU „X”



2

**Art. 5 ust. 12 Kodeksu wyborczego**

**Ilekcroć w kodeksie jest mowa o:**

**znaku „X”**

**– rozumie się przez to co najmniej dwie linie, które przecinają się w obrębie kratki.**

# KWALIFIKACJA WAŻNOŚCI GŁOSU



3

Ustalając, czy głos na karcie jest ważny, czy nieważny, OKW stosuje poniższe reguły:

- 1) znakiem „X” postawionym w kratce są co najmniej dwie linie, które przecinają się w obrębie kratki.

Ustalenie, czy postawiony znak jest znakiem „X” w rozumieniu Kodeksu wyborczego oraz, czy postawiony jest on w kratce, czy poza nią, należy do OKW (w razie wątpliwości komisja rozstrzyga w głosowaniu);

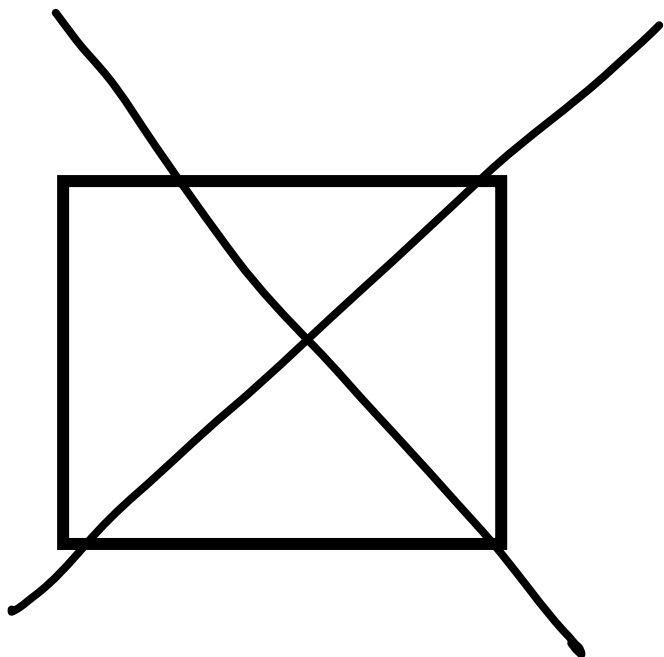
- 2) wszelkie znaki, wykreślenia, przekreślenia, w tym również i znak „X” postawiony przez wyborcę poza przeznaczoną na to kratkę, traktuje się jako dopiski, które nie wpływają na ważność głosu;
- 3) wszelkie inne znaki niż znak „X”, tj. niebędące co najmniej dwiema liniami, które przecinają się w obrębie kratki, naniesione w obrębie kratki, również nie wpływają na ważność głosu.



## CZY ODDANY GŁOS JEST WAŻNY?



4



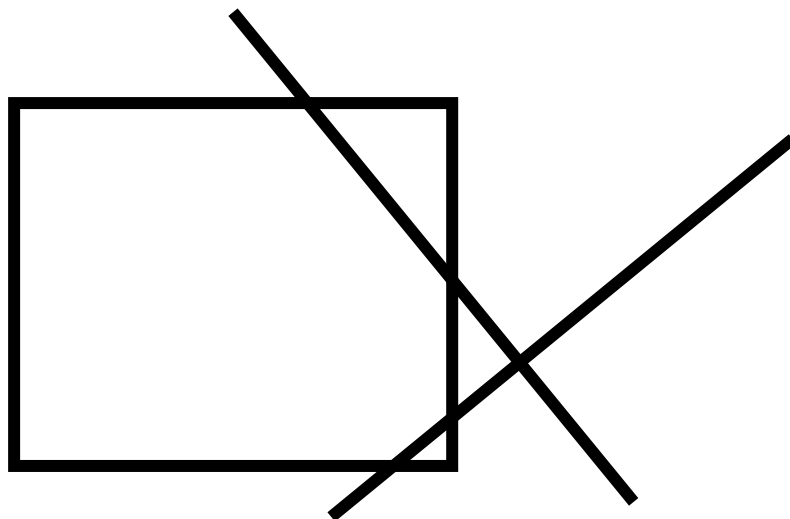
**GŁOS  
WAŻNY**

**Dwie linie przecinają się  
w obrębie kratki**

**CZY ODDANY GŁOS JEST WAŻNY?**



5



**GŁOS  
NIEWAŻNY**

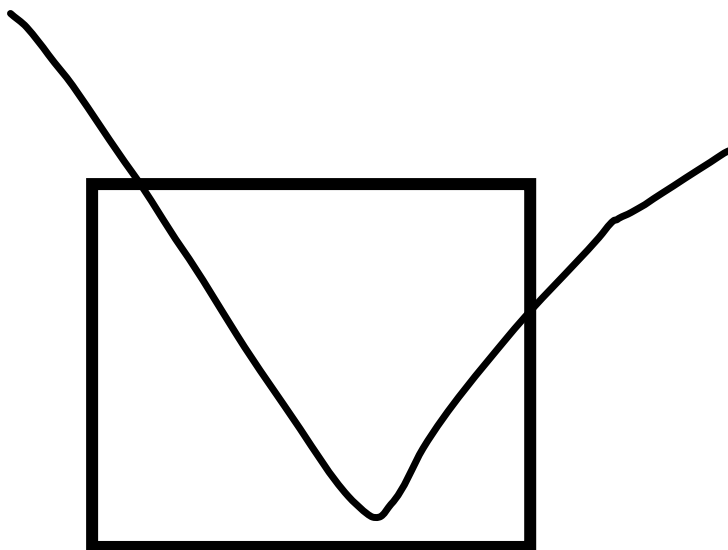
**Dwie linie nie przecinają się  
w obrębie kratki**

**CZY ODDANY GŁOS JEST WAŻNY?**



6

**GŁOS  
NIEWAŻNY**



**Dwie linie nie przecinają się  
w obrębie kratki.  
Dwie linie są ze sobą styczne.**

## CZY ODDANY GŁOS JEST WAŻNY?



7

**GŁOS  
WAŻNY**

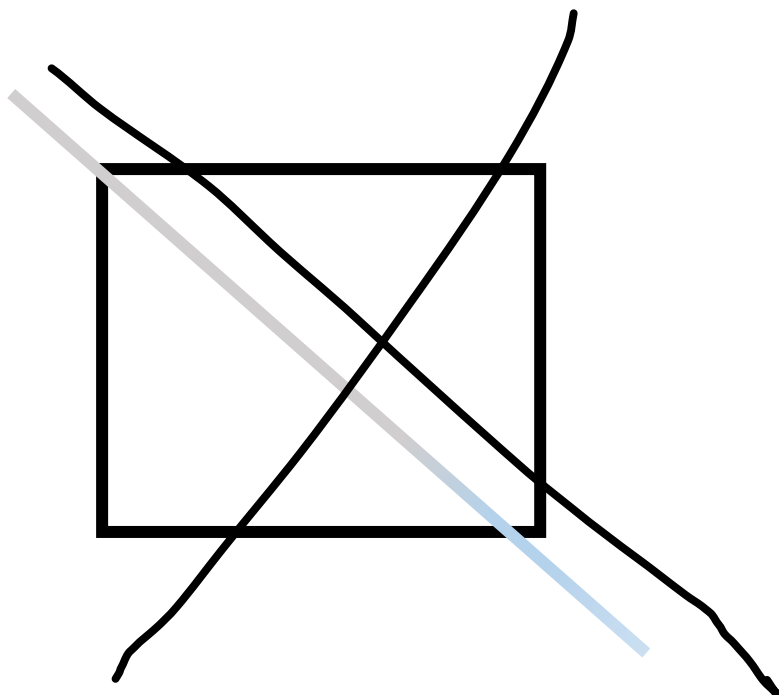


**Dwie linie przecinają się w obrębie kratki.  
Obramowanie kratki należy uznać za część  
kratki.**

## CZY ODDANY GŁOS JEST WAŻNY?



8




**GŁOS  
WAŻNY**

**Co najmniej dwie linie przecinają się w obrębie kratki. Dodatkowa jaśniejsza linia może być efektem „nierozpisanego” długopisu.**

**CZY ODDANY GŁOS JEST WAŻNY?**



9



**GŁOS  
NIEWAŻNY**

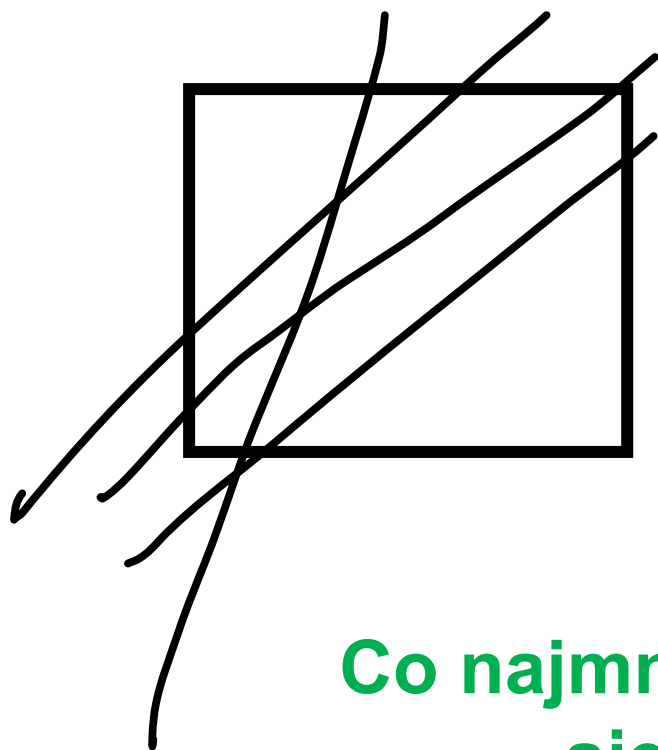
**Brak linii przecinających się  
w obrębie kratki.**

## CZY ODDANY GŁOS JEST WAŻNY?



10

**GŁOS  
WAŻNY**

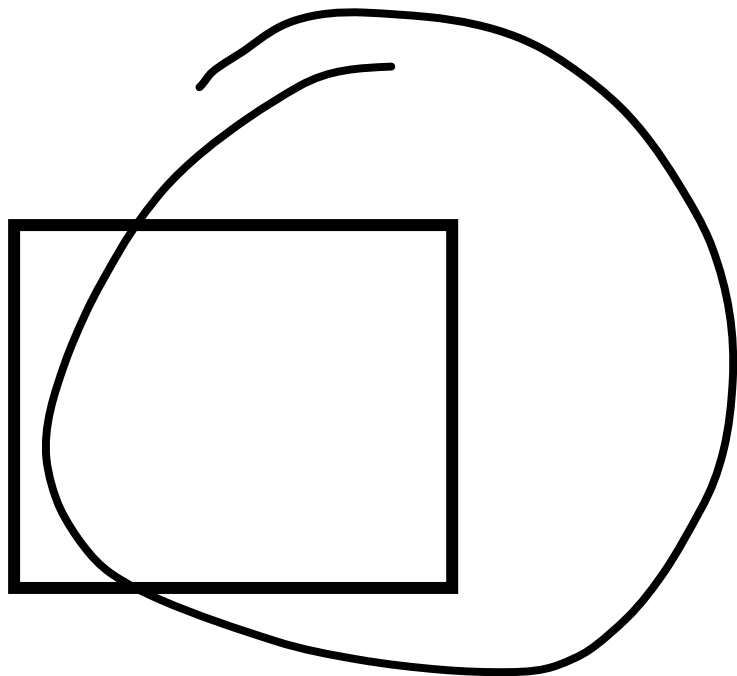


**Co najmniej dwie linie przecinają  
się w obrębie kratki.**

**CZY ODDANY GŁOS JEST WAŻNY?**



11



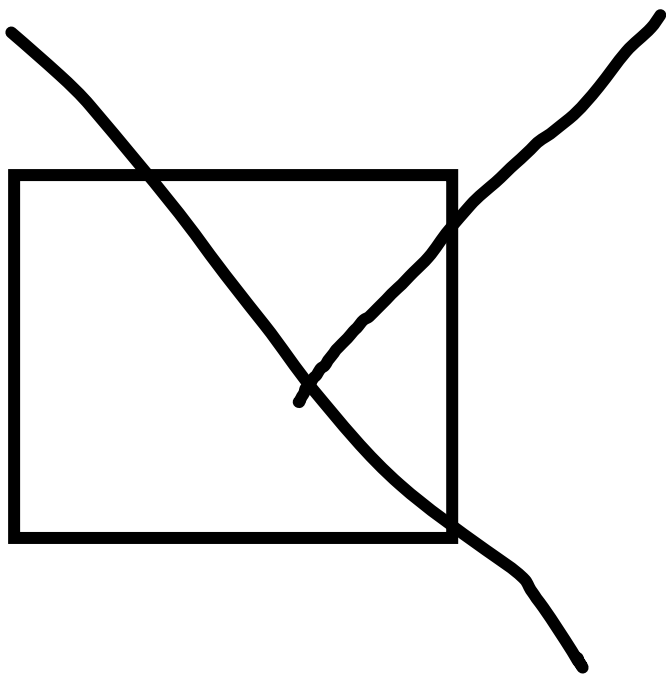
**GŁOS  
NIEWAŻNY**

**Dwie linie nie przecinają się  
w obrębie kratki**

**CZY ODDANY GŁOS JEST WAŻNY?**

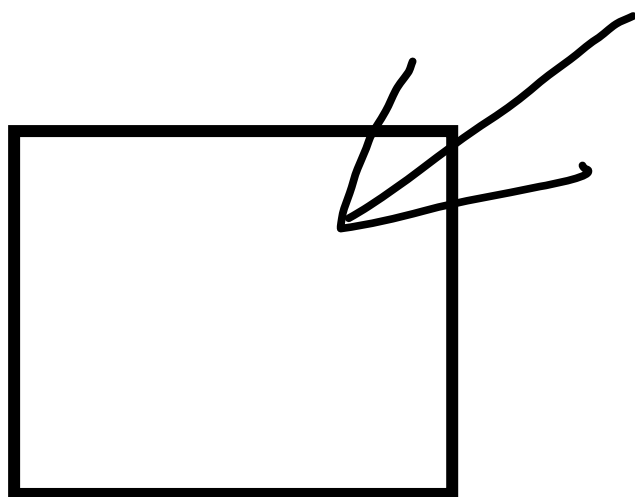


12



**GŁOS  
WAŻNY**

**Dwie linie przecinają się w obrębie kratki**



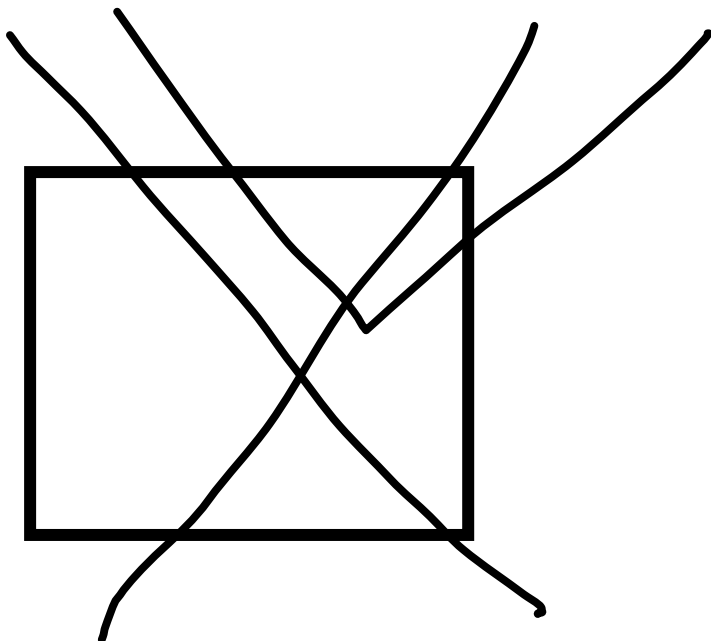
**GŁOS  
NIEWAŻNY**

**Brak linii przecinających się  
w obrębie kratki.  
Trzy linie są ze sobą styczne.**

## CZY ODDANY GŁOS JEST WAŻNY?



14




**GŁOS  
WAŻNY**

**Co najmniej dwie linie przecinają się w obrębie  
kratki**

## CZY ODDANY GŁOS JEST WAŻNY?



15



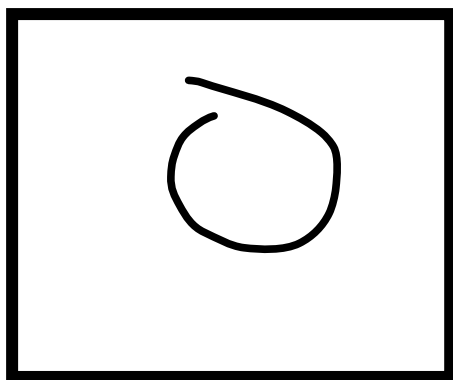
**GŁOS  
NIEWAŻNY**

**Brak linii przecinających się  
w obrębie kratki.**

**CZY ODDANY GŁOS JEST WAŻNY?**



16




**GŁOS  
NIEWAŻNY**

**Brak linii przecinających się  
w obrębie kratki.**

**CZY ODDANY GŁOS JEST WAŻNY?**



17



**GŁOS  
NIEWAŻNY**

**Brak linii przecinających się  
w obrębie kratki.**

# KWALIFIKACJA WAŻNOŚCI GŁOSÓW - QUIZ



18

Głos  
nieważny

Głos ważny

Głos nieważny

Głos  
ważny



# Głosowanie na radnych w gminie do 20 000 mieszkańców



19

Załączniki  
do uchwały nr 60/2024  
Państwowej Komisji Wyborczej  
z dnia 12 lutego 2024 r. (M.P. poz. ...)

Załącznik nr 1

WZÓR

## INFORMACJA O SPOSOBIE GŁOSOWANIA ORAZ WARUNKACH WAŻNOŚCI GŁOSU W WYBORACH DO RAD GMIN LICZĄCYCH DO 20 000 MIESZKAŃCÓW

Głosy ważne

- **głosować można tylko na jednego kandydata**, stawiając znak „X” (co najmniej dwie linie przecinające się w obrębie kratki) na karcie do głosowania w kratce z lewej strony obok nazwiska kandydata

Głosy nieważne

**Przyczyną nieważności głosu jest:**

- postawienie znaku „X” w kratce przy nazwisku więcej niż jednego kandydata
- niepostawienie znaku „X” w żadnej kratce
- postawienie znaku „X” w kratce wyłącznie przy nazwisku kandydata skreślonego przez gminną komisję wyborczą

**NIEWAŻNE SĄ KARTY DO GŁOSOWANIA INNE NIŻ URZĘDOWO USTALONE  
LUB NIEOPATRZONE PIECZĘCIĄ OBWODOWEJ KOMISJI WYBORCZEJ**

## Wybory większościowe

# Głosowanie na radnych w gminie do 20 000 mieszkańców



20

Okręg wyborczy nr ... KARTADO GŁOSOWANIA  
w wyborach do Rady ..... w dniu ..... r.  
(nazwa rady i gminy)

01 ☐ AAAAAAAAAAAAAAAAAA Bbbbbbbbbbb 37  
zgłoszony/a przez AAAAAAAAAAAAAAAAAA Bbbbbbbbbbb 45  
(nazwisko i imię - imiona) (skrót nazwy komitetu wyborczego) Lista numer .....

02 ☐ .....  
zgłoszony/a przez .....  
(nazwisko i imię - imiona) (skrót nazwy komitetu wyborczego) Lista numer .....

03 ☐ .....  
zgłoszony/a przez .....  
(nazwisko i imię - imiona) (skrót nazwy komitetu wyborczego) Lista numer .....

04 ☐ .....  
zgłoszony/a przez .....  
(nazwisko i imię - imiona) (skrót nazwy komitetu wyborczego) Lista numer .....

05 ☐ .....  
zgłoszony/a przez .....  
(nazwisko i imię - imiona) (skrót nazwy komitetu wyborczego) Lista numer .....

06 ☐ .....  
zgłoszony/a przez .....  
(nazwisko i imię - imiona) (skrót nazwy komitetu wyborczego) Lista numer .....

07 ☒ .....  
zgłoszony/a przez .....  
(nazwisko i imię - imiona) (skrót nazwy komitetu wyborczego) Lista numer .....

08 ☐ .....  
zgłoszony/a przez .....  
(nazwisko i imię - imiona) (skrót nazwy komitetu wyborczego) Lista numer .....

09 ☐ .....  
zgłoszony/a przez .....  
(nazwisko i imię - imiona) (skrót nazwy komitetu wyborczego) Lista numer .....

10 ☐ .....  
zgłoszony/a przez .....  
(nazwisko i imię - imiona) (skrót nazwy komitetu wyborczego) Lista numer .....

11 ☐ .....  
zgłoszony/a przez .....  
(nazwisko i imię - imiona) (skrót nazwy komitetu wyborczego) Lista numer .....



12 ☐ .....  
zgłoszony/a przez .....  
(nazwisko i imię - imiona) (skrót nazwy komitetu wyborczego) Lista numer .....

13 ☐ .....  
zgłoszony/a przez .....  
(nazwisko i imię - imiona) (skrót nazwy komitetu wyborczego) Lista numer .....

14 ☐ .....  
zgłoszony/a przez .....  
(nazwisko i imię - imiona) (skrót nazwy komitetu wyborczego) Lista numer .....

15 ☐ .....  
zgłoszony/a przez .....  
(nazwisko i imię - imiona) (skrót nazwy komitetu wyborczego) Lista numer .....

**Informacja**  
1. Znajdźkandydata, na którego chcesz zgłasować.  
2. Postaw znak „X” w kratce **wyłącznie** przy nazwisku tego kandydata.  
3. Jeżeli postawisz znak „X” przy nazwisku więcej niż jednego kandydata,  
Twój głos będzie nieważny.  
4. Znak „X” to co najmniej dwie linie przecinające się wewnątrz kratki.

Karta nie zawiera nazwisk  
skreślonych kandydatów

## GŁOS WAŻNY

Co najmniej dwie linie  
przecinają się w obrębie  
kratki, głos oddany tylko  
na jednego kandydata

# Głosowanie na radnych w gminie do 20 000 mieszkańców



21

Okręg wyborczy nr .... KARTADO GŁOSOWANIA  
w wyborach do Rady ..... w dniu ..... r.  
(nazwa rady i gminy)

01 ☐ AAAAAAAAAAAAAAAAAA Bbbbbbbbbbb 37  
zgłoszony/a przez AAAAAAAAAAAAAAAAAA Bbbbbbbbbbb 45  
(nazwisko i imię - imiona) (skrót nazwy komitetu wyborczego) Lista numer .....

02 ☒ .....  
zgłoszony/a przez .....  
(nazwisko i imię - imiona) (skrót nazwy komitetu wyborczego) Lista numer .....

03 ☐ .....  
zgłoszony/a przez .....  
(nazwisko i imię - imiona) (skrót nazwy komitetu wyborczego) Lista numer .....

04 ☐ .....  
zgłoszony/a przez .....  
(nazwisko i imię - imiona) (skrót nazwy komitetu wyborczego) Lista numer .....

05 ☐ .....  
zgłoszony/a przez .....  
(nazwisko i imię - imiona) (skrót nazwy komitetu wyborczego) Lista numer .....

06 ☐ .....  
zgłoszony/a przez .....  
(nazwisko i imię - imiona) (skrót nazwy komitetu wyborczego) Lista numer .....

07 ☒ .....  
zgłoszony/a przez .....  
(nazwisko i imię - imiona) (skrót nazwy komitetu wyborczego) Lista numer .....

08 ☐ .....  
zgłoszony/a przez .....  
(nazwisko i imię - imiona) (skrót nazwy komitetu wyborczego) Lista numer .....

09 ☐ .....  
zgłoszony/a przez .....  
(nazwisko i imię - imiona) (skrót nazwy komitetu wyborczego) Lista numer .....

10 ☐ .....  
zgłoszony/a przez .....  
(nazwisko i imię - imiona) (skrót nazwy komitetu wyborczego) Lista numer .....

11 ☐ .....  
zgłoszony/a przez .....  
(nazwisko i imię - imiona) (skrót nazwy komitetu wyborczego) Lista numer .....



12 ☐ .....  
zgłoszony/a przez .....  
(nazwisko i imię - imiona) (skrót nazwy komitetu wyborczego) Lista numer .....

13 ☐ .....  
zgłoszony/a przez .....  
(nazwisko i imię - imiona) (skrót nazwy komitetu wyborczego) Lista numer .....

14 ☐ .....  
zgłoszony/a przez .....  
(nazwisko i imię - imiona) (skrót nazwy komitetu wyborczego) Lista numer .....

15 ☐ .....  
zgłoszony/a przez .....  
(nazwisko i imię - imiona) (skrót nazwy komitetu wyborczego) Lista numer .....

**Informacja**  
1. Znajdźkandydata, na którego chcesz zgłasować.  
2. Postaw znak „X” w kratce **wyłącznie** przy nazwisku tego kandydata.  
3. Jeżeli postawisz znak „X” przy nazwisku więcej niż jednego kandydata,  
Twój głos będzie nieważny.  
4. Znak „X” to co najmniej dwie linie przecinające się wewnątrz kratki.

Karta nie zawiera nazwisk  
skreślonych kandydatów

# GŁOS NIEWAŻNY

## Wyborca oddał swój głos na dwóch kandydatów

# Głosowanie na radnych w gminie do 20 000 mieszkańców



22

Okręg wyborczy nr .... KARTADO GŁOSOWANIA  
w wyborach do Rady ..... w dniu ..... r.  
(nazwa rady i gminy)

01 ☐ AAAAAAAAAAAAAAAAAA Bbbbbbbbbbb 37  
zgłoszony/a przez AAAAAAAAAAAAAAAAAA Bbbbbbbbbbb 45  
(nazwisko i imię - imiona) (skrót nazwy komitetu wyborczego) Lista numer .....

02 ☐ .....  
zgłoszony/a przez .....  
(nazwisko i imię - imiona) (skrót nazwy komitetu wyborczego) Lista numer .....

03 ☐ .....  
zgłoszony/a przez .....  
(nazwisko i imię - imiona) (skrót nazwy komitetu wyborczego) Lista numer .....

04 ☒ .....  
zgłoszony/a przez .....  
(nazwisko i imię - imiona) (skrót nazwy komitetu wyborczego) Lista numer .....

05 ☐ .....  
zgłoszony/a przez .....  
(nazwisko i imię - imiona) (skrót nazwy komitetu wyborczego) Lista numer .....

06 ☐ .....  
zgłoszony/a przez .....  
(nazwisko i imię - imiona) (skrót nazwy komitetu wyborczego) Lista numer .....

07 ☐ .....  
zgłoszony/a przez .....  
(nazwisko i imię - imiona) (skrót nazwy komitetu wyborczego) Lista numer .....

08 ☒ .....  
zgłoszony/a przez .....  
(nazwisko i imię - imiona) (skrót nazwy komitetu wyborczego) Lista numer .....

09 ☐ .....  
zgłoszony/a przez .....  
(nazwisko i imię - imiona) (skrót nazwy komitetu wyborczego) Lista numer .....

10 ☐ .....  
zgłoszony/a przez .....  
(nazwisko i imię - imiona) (skrót nazwy komitetu wyborczego) Lista numer .....

11 ☐ .....  
zgłoszony/a przez .....  
(nazwisko i imię - imiona) (skrót nazwy komitetu wyborczego) Lista numer .....



12 ☐ .....  
zgłoszony/a przez .....  
(nazwisko i imię - imiona) (skrót nazwy komitetu wyborczego) Lista numer .....

13 ☐ .....  
zgłoszony/a przez .....  
(nazwisko i imię - imiona) (skrót nazwy komitetu wyborczego) Lista numer .....

14 ☐ .....  
zgłoszony/a przez .....  
(nazwisko i imię - imiona) (skrót nazwy komitetu wyborczego) Lista numer .....

15 ☐ .....  
zgłoszony/a przez .....  
(nazwisko i imię - imiona) (skrót nazwy komitetu wyborczego) Lista numer .....

**Informacja**  
1. Znajdźkandydata, na którego chcesz zagłosować.  
2. Postaw znak „X” w kratce **wyłącznie** przy nazwisku tego kandydata.  
3. Jeżeli postawisz znak „X” przy nazwisku więcej niż jednego kandydata,  
Twój głos będzie nieważny.  
4. Znak „X” to co najmniej dwie linie przecinające się wewnątrz kratki.

Karta nie zawiera nazwisk  
skreślonych kandydatów

# GŁOS WAŻNY

Wyborca postawił znak w obrębie kratki w  
postaci co najmniej dwóch  
przecinających się linii, tylko przy  
nazwisku jednego kandydata

# Głosowanie na radnych w gminie do 20 000 mieszkańców



23

Karta zawiera nazwisko kandydata  
skreślonego po wydruku kart – poz. 04

# GŁOS WAŻNY

Wyborca postawił znak w obrębie kratki w  
postaci co najmniej dwóch przecinających  
się linii, tylko przy nazwisku jednego  
kandydata.

Głos oddano na kandydata poz. 10.

Okręg wyborczy nr .... KARTADO GŁOSOWANIA  
w wyborach do Rady ..... w dniu ..... r.  
(nazwa rady i gminy)

01 ☐ AAAAAAAAAAAAAAAAAA Bbbbbbbbbbb 37  
zgłoszony/a przez AAAAAAAAAAAAAAAAAA Bbbbbbbbbbb 45 ..... Lista numer .....

02 ☐ .....  
zgłoszony/a przez ..... (nazwisko i imię - imiona) ..... Lista numer .....

03 ☐ .....  
zgłoszony/a przez ..... (nazwisko i imię - imiona) ..... Lista numer .....

04 ☒ .....  
zgłoszony/a przez ..... (nazwisko i imię - imiona) ..... Lista numer .....

05 ☐ .....  
zgłoszony/a przez ..... (nazwisko i imię - imiona) ..... Lista numer .....

06 ☐ .....  
zgłoszony/a przez ..... (nazwisko i imię - imiona) ..... Lista numer .....

07 ☐ .....  
zgłoszony/a przez ..... (nazwisko i imię - imiona) ..... Lista numer .....

08 ☐ .....  
zgłoszony/a przez ..... (nazwisko i imię - imiona) ..... Lista numer .....

09 ☐ .....  
zgłoszony/a przez ..... (nazwisko i imię - imiona) ..... Lista numer .....

10 ☒ .....  
zgłoszony/a przez ..... (nazwisko i imię - imiona) ..... Lista numer .....

11 ☐ .....  
zgłoszony/a przez ..... (nazwisko i imię - imiona) ..... Lista numer .....



12 ☐ .....  
zgłoszony/a przez ..... (nazwisko i imię - imiona) ..... Lista numer .....

13 ☐ .....  
zgłoszony/a przez ..... (nazwisko i imię - imiona) ..... Lista numer .....

14 ☐ .....  
zgłoszony/a przez ..... (nazwisko i imię - imiona) ..... Lista numer .....

15 ☐ .....  
zgłoszony/a przez ..... (nazwisko i imię - imiona) ..... Lista numer .....

**Informacja**  
1. Znajdź kandydata, na którego chcesz zgłasować.  
2. Postaw znak „X” w kratce **wyłącznie** przy nazwisku tego kandydata.  
3. Jeżeli postawisz znak „X” przy nazwisku więcej niż jednego kandydata,  
Twój głos będzie nieważny.  
4. Znak „X” to co najmniej dwie linie przecinające się wewnątrz kratki.

# Głosowanie na radnych w gminie do 20 000 mieszkańców



24

Okręg wyborczy nr .... KARTADO GŁOSOWANIA  
w wyborach do Rady ..... w dniu ..... r.  
(nazwa rady i gminy)

01 ☐ AAAAAAAAAAAAAAAAAA Bbbbbbbbbbb 37  
zgłoszony/a przez AAAAAAAAAAAAAAAAAA Bbbbbbbbbbb 45.  
(nazwisko i imię - imiona) (skrót nazwy komitetu wyborczego) Lista numer ....

02 ☐ .....  
zgłoszony/a przez .....  
(nazwisko i imię - imiona) (skrót nazwy komitetu wyborczego) Lista numer ....

03 ☐ .....  
zgłoszony/a przez .....  
(nazwisko i imię - imiona) (skrót nazwy komitetu wyborczego) Lista numer ....

04 ☐ .....  
zgłoszony/a przez .....  
(nazwisko i imię - imiona) (skrót nazwy komitetu wyborczego) Lista numer ....

05 ☐ .....  
zgłoszony/a przez .....  
(nazwisko i imię - imiona) (skrót nazwy komitetu wyborczego) Lista numer ....

06 ☐ .....  
zgłoszony/a przez .....  
(nazwisko i imię - imiona) (skrót nazwy komitetu wyborczego) Lista numer ....

07 ☒ .....  
zgłoszony/a przez .....  
(nazwisko i imię - imiona) (skrót nazwy komitetu wyborczego) Lista numer ....

08 ☐ .....  
zgłoszony/a przez .....  
(nazwisko i imię - imiona) (skrót nazwy komitetu wyborczego) Lista numer ....

09 ☐ .....  
zgłoszony/a przez .....  
(nazwisko i imię - imiona) (skrót nazwy komitetu wyborczego) Lista numer ....

10 ☒ .....  
zgłoszony/a przez .....  
(nazwisko i imię - imiona) (skrót nazwy komitetu wyborczego) Lista numer ....

11 ☐ .....  
zgłoszony/a przez .....  
(nazwisko i imię - imiona) (skrót nazwy komitetu wyborczego) Lista numer ....

12 ☐ .....  
zgłoszony/a przez .....  
(nazwisko i imię - imiona) (skrót nazwy komitetu wyborczego) Lista numer ....

13 ☐ .....  
zgłoszony/a przez .....  
(nazwisko i imię - imiona) (skrót nazwy komitetu wyborczego) Lista numer ....

14 ☐ .....  
zgłoszony/a przez .....  
(nazwisko i imię - imiona) (skrót nazwy komitetu wyborczego) Lista numer ....

15 ☐ .....  
zgłoszony/a przez .....  
(nazwisko i imię - imiona) (skrót nazwy komitetu wyborczego) Lista numer ....

**Informacja**  
1. Znajdźkandydata, na którego chcesz zgłasować.  
2. Postaw znak „X” w kratce **wyłącznie** przy nazwisku tego kandydata.  
3. Jeżeli postawisz znak „X” przy nazwisku więcej niż jednego kandydata,  
Twój głos będzie nieważny.  
4. Znak „X” to co najmniej dwie linie przecinające sięwnątrzą kratki.

pieczęć/orientalnej  
komisji wyborczej

Karta nie zawiera nazwisk  
skreślonych kandydatów

# GŁOS NIEWAŻNY

Wyborca postawił znak w obrębie kratki w  
postaci co najmniej dwóch przecinających  
się linii w pozycji nr 7 oraz dwóch  
przecinających się linii w pozycji nr 10

# Głosowanie na radnych w gminach pow. 20 000 mieszk., rad powiatów, rad dzielnic, sejmików województw




25

## Wybory proporcjonalne

WZÓR


Załącznik 2

**INFORMACJA  
O SPOSOBIE GŁOSOWANIA  
ORAZ WARUNKACH WAŻNOŚCI GŁOSU  
W WYBORACH DO RAD GMIN LICZĄCYCH  
POWYŻEJ 20 000 MIESZKAŃCÓW**



**Głosy ważne**

- głosować można tylko na jedną listę kandydatów, stawiając znak „X” (co najmniej dwie linie przecinające się w obrębie kratki) w kratce z lewej strony obok nazwiska jednego kandydata z tej listy, przez co wskazując się jego pierwszeństwo do uzyskania mandatu



**Głosy nieważne**

**Przyczyna nieważności głosu jest:**

- postawienie znaku „X” w kratkach obok nazwisk kandydatów umieszczonych na więcej niż jednej liście
- niepoprawienie znaku „X” w żadnej kratce
- postawienie znaku „X” w kratce wyłącznie przy nazwisku kandydata z listy umieszczonej przez gminną komisję wyborczą

**NIEWAŻNE SĄ KARTY DO GŁOSOWANIA INNE NIŻ URZĘDOWO USTALONE LUB NIEOPATRZONE PIECZCIĄ OBYWODOWEJ KOMISJI WYBORCZEJ**

WZÓR

Załącznik 4

**INFORMACJA  
O SPOSOBIE GŁOSOWANIA  
ORAZ WARUNKACH WAŻNOŚCI GŁOSU  
W WYBORACH DO RAD POWIATÓW**



**Głosy ważne**

- głosować można tylko na jedną listę kandydatów, stawiając znak „X” (co najmniej dwie linie przecinające się w obrębie kratki) w kratce z lewej strony obok nazwiska jednego kandydata z tej listy, przez co wskazując się jego pierwszeństwo do uzyskania mandatu



**Głosy nieważne**

**Przyczyna nieważności głosu jest:**

- postawienie znaku „X” w kratkach obok nazwisk kandydatów umieszczonych na więcej niż jednej liście
- niepoprawienie znaku „X” w żadnej kratce
- postawienie znaku „X” w kratce wyłącznie przy nazwisku kandydata z listy umieszczonej przez powiatową komisję wyborczą

**NIEWAŻNE SĄ KARTY DO GŁOSOWANIA INNE NIŻ URZĘDOWO USTALONE LUB NIEOPATRZONE PIECZCIĄ OBYWODOWEJ KOMISJI WYBORCZEJ**

WZÓR

Załącznik 5

**INFORMACJA  
O SPOSOBIE GŁOSOWANIA  
ORAZ WARUNKACH WAŻNOŚCI GŁOSU  
W WYBORACH DO SEJMIKÓW WOJEWÓDZTW**



**Głosy ważne**

- głosować można tylko na jedną listę kandydatów, stawiając znak „X” (co najmniej dwie linie przecinające się w obrębie kratki) w kratce z lewej strony obok nazwiska jednego kandydata z tej listy, przez co wskazując się jego pierwszeństwo do uzyskania mandatu



**Głosy nieważne**

**Przyczyna nieważności głosu jest:**


- postawienie znaku „X” w kratkach obok nazwisk kandydatów umieszczonych na więcej niż jednej liście
- niepoprawienie znaku „X” w żadnej kratce
- postawienie znaku „X” w kratce wyłącznie przy nazwisku kandydata z listy umieszczonej przez wojewódzką komisję wyborczą

**NIEWAŻNE SĄ KARTY DO GŁOSOWANIA INNE NIŻ URZĘDOWO USTALONE LUB NIEOPATRZONE PIECZCIĄ OBYWODOWEJ KOMISJI WYBORCZEJ**

WZÓR


Załącznik 7

**INFORMACJA  
O SPOSOBIE GŁOSOWANIA  
ORAZ WARUNKACH WAŻNOŚCI GŁOSU  
W WYBORACH DO RAD DZIELNIC M.ST. WARSZAWY**



**Głosy ważne**

- głosować można tylko na jedną listę kandydatów, stawiając znak „X” (co najmniej dwie linie przecinające się w obrębie kratki) w kratce z lewej strony obok nazwiska jednego kandydata z tej listy, przez co wskazując się jego pierwszeństwo do uzyskania mandatu



**Głosy nieważne**

**Przyczyna nieważności głosu jest:**

- postawienie znaku „X” w kratkach obok nazwisk kandydatów umieszczonych na więcej niż jednej liście
- niepoprawienie znaku „X” w żadnej kratce
- postawienie znaku „X” w kratce wyłącznie przy nazwisku kandydata z listy umieszczonej przez dzielnicową komisję wyborczą

**NIEWAŻNE SĄ KARTY DO GŁOSOWANIA INNE NIŻ URZĘDOWO USTALONE LUB NIEOPATRZONE PIECZCIĄ OBYWODOWEJ KOMISJI WYBORCZEJ**



# GŁOS WAŻNY

 Krajowe  
Biuro  
Wyborcze



# GŁOS NIEWAŻNY

 Krajowe  
Biuro  
Wyborcze



# GŁOS NIEWAŻNY

**Wyborca nie dokonał  
żadnego wyboru**



# GŁOS WAŻNY

 Krajowe  
Biuro  
Wyborcze



## Lista nr 3 - unieważniona po wydruku kart

# GŁOS NIEWAŻNY

**Wyborca postawił znak X w obrębie kratki, w postaci, co najmniej dwóch przecinających się linii, przy nazwisku kandydata z listy nr 3.**

**Lista nr 3 została unieważniona po wydruku kart.**



## Lista nr 3 - unieważniona po wydruku kart

# GŁOS WAŻNY

 Krajowe  
Biuro  
Wyborcze



# GŁOS NIEWAŻNY

**Wyborca postawił znak w postaci, co najmniej dwóch przecinających się linii, poza miejscem na to przeznaczonym.**

# Głosowanie na kandydatów na wójta, gdy w wyborach kandyduje dwóch lub więcej kandydatów



33

## Wybory Wójta (burmistrza, prezydenta miasta)

Załącznik nr 6


WZÓR

**INFORMACJA  
O SPOSOBIE GŁOSOWANIA  
ORAZ WARUNKACH WAŻNOŚCI GŁOSU  
W WYBORACH  
WÓJTÓW, BURMISTRZÓW I PREZYDENTÓW MIAST**



**Głosy ważne**

- głosować można tylko na jednego kandydata, stawiając znak „X” (co najmniej dwie linie przecinające się w obrębie kratki) na karcie do głosowania w kratce z lewej strony obok nazwiska kandydata



**Głosy nieważne**

**Przyczyną nieważności głosu jest:**

- postawienie znaku „X” w kratce przy nazwisku więcej niż jednego kandydata
- niepostawienie znaku „X” w żadnej kratce
- postawienie znaku „X” w kratce wyłącznie przy nazwisku kandydata skreślonego przez gminną komisję wyborczą

**NIEWAŻNE SĄ KARTY DO GŁOSOWANIA INNE NIŻ URZĘDOWO USTALONE  
LUB NIEOPATRZONE PIECZĘCIĄ OBWODOWEJ KOMISJI WYBORCZEJ**

# Głosowanie na kandydatów na wójta, gdy w wyborach kandyduje dwóch lub więcej kandydatów



34

KARTA DO GŁOSOWANIA

w wyborach ..... w dniu ..... r.

kandydaci na .....  
(wójta, burmistrza, prezidenta miasta)

01 ☐ AAAAAAAAAAAAAAAAAAAAAA Bbbbbbbbbbbb 37  
(nazwisko i imię - imiona)

zgłoszonym przez AAAAAAAAAAAAAAAAAAAAAA BbbbbbbbbbbbBB 45  
(skrót nazwy komitetu wyborczego)

02 ☐ .....  
(nazwisko i imię - imiona)

zgłoszonym przez .....  
(skrót nazwy komitetu wyborczego)

03 ☐ .....  
(nazwisko i imię - imiona)

zgłoszonym przez .....  
(skrót nazwy komitetu wyborczego)

04 ☐ .....  
(nazwisko i imię - imiona)

zgłoszonym przez .....  
(skrót nazwy komitetu wyborczego)

05 ☐ .....  
(nazwisko i imię - imiona)

zgłoszonym przez .....  
(skrót nazwy komitetu wyborczego)

06 ☐ .....  
(nazwisko i imię - imiona)

zgłoszonym przez .....  
(skrót nazwy komitetu wyborczego)

07 ☐ .....  
(nazwisko i imię - imiona)

zgłoszonym przez .....  
(skrót nazwy komitetu wyborczego)

08 ☐ .....  
(nazwisko i imię - imiona)

zgłoszonym przez .....  
(skrót nazwy komitetu wyborczego)

09 ☐ .....  
(nazwisko i imię - imiona)

zgłoszonym przez .....  
(skrót nazwy komitetu wyborczego)

10 ☐ .....  
(nazwisko i imię - imiona)

zgłoszonym przez .....  
(skrót nazwy komitetu wyborczego)

11 ☐ .....  
(nazwisko i imię - imiona)

zgłoszonym przez .....  
(skrót nazwy komitetu wyborczego)

12 ☐ .....  
(nazwisko i imię - imiona)

zgłoszonym przez .....  
(skrót nazwy komitetu wyborczego)

13 ☐ .....  
(nazwisko i imię - imiona)

zgłoszonym przez .....  
(skrót nazwy komitetu wyborczego)

14 ☐ .....  
(nazwisko i imię - imiona)

zgłoszonym przez .....  
(skrót nazwy komitetu wyborczego)

15 ☐ .....  
(nazwisko i imię - imiona)

zgłoszonym przez .....  
(skrót nazwy komitetu wyborczego)

Informacja

1. Znajdź kandydata, na którego chcesz zagłosować.
2. Postaw znak „X” w kratce **wyłącznie** przy nazwisku tego kandydata.
3. Jeżeli postawisz znak „X” przy nazwisku więcej niż jednego kandydata, Twój głos będzie nieważny.
4. Znak „X” to co najmniej dwie linie przecinające się wewnątrz kratki.

pieczęć terytorialnej komisji wyborczej

## GŁOS NIEWAŻNY

Wyborca nie postawił znaku w postaci, co najmniej dwóch przecinających się linii, w miejscu na to przeznaczonym.

# Głosowanie na kandydatów na wójta, gdy w wyborach kandyduje dwóch lub więcej kandydatów



35

**KARTA DO GŁOSOWANIA**

w wyborach ..... w dniu ..... r.

kandydaci na .....  
(wójta, burmistrza, prezidenta miasta)

01 ☐ AAAAAAAAAAAAAAAAAAAAAA Bbbbbbbbbbbb 37  
(nazwisko i imię - imiona)

zgłoszonym przez AAAAAAAAAAAAAAAAAAAAAA BbbbbbbbbbbbBB 45  
(skrót nazwy komitetu wyborczego)

02 ☐ .....  
(nazwisko i imię - imiona)

zgłoszonym przez .....  
(skrót nazwy komitetu wyborczego)

03 ☐ .....  
(nazwisko i imię - imiona)

zgłoszonym przez .....  
(skrót nazwy komitetu wyborczego)

04 ☒ .....  
(nazwisko i imię - imiona)

zgłoszonym przez .....  
(skrót nazwy komitetu wyborczego)

05 ☐ .....  
(nazwisko i imię - imiona)

zgłoszonym przez .....  
(skrót nazwy komitetu wyborczego)

06 ☐ .....  
(nazwisko i imię - imiona)

zgłoszonym przez .....  
(skrót nazwy komitetu wyborczego)

07 ☒ .....  
(nazwisko i imię - imiona)

zgłoszonym przez .....  
(skrót nazwy komitetu wyborczego)

08 ☐ .....  
(nazwisko i imię - imiona)

zgłoszonym przez .....  
(skrót nazwy komitetu wyborczego)

09 ☐ .....  
(nazwisko i imię - imiona)

zgłoszonym przez .....  
(skrót nazwy komitetu wyborczego)

10 ☐ .....  
(nazwisko i imię - imiona)

zgłoszonym przez .....  
(skrót nazwy komitetu wyborczego)

11 ☐ .....  
(nazwisko i imię - imiona)

zgłoszonym przez .....  
(skrót nazwy komitetu wyborczego)

12 ☐ .....  
(nazwisko i imię - imiona)

zgłoszonym przez .....  
(skrót nazwy komitetu wyborczego)

13 ☐ .....  
(nazwisko i imię - imiona)

zgłoszonym przez .....  
(skrót nazwy komitetu wyborczego)

14 ☐ .....  
(nazwisko i imię - imiona)

zgłoszonym przez .....  
(skrót nazwy komitetu wyborczego)

15 ☐ .....  
(nazwisko i imię - imiona)

zgłoszonym przez .....  
(skrót nazwy komitetu wyborczego)

**Informacja**

1. Znajdź kandydata, na którego chcesz zagłosować.
2. Postaw znak „X” w kratce **wyłącznie** przy nazwisku tego kandydata.
3. Jeżeli postawisz znak „X” przy nazwisku więcej niż jednego kandydata, Twój głos będzie nieważny.
4. Znak „X” to co najmniej dwie linie przecinające się wewnątrz kratki.

## GŁOS NIEWAŻNY

Wyborca postawił znak w postaci, co najmniej dwóch przecinających się linii, w miejscu na to przeznaczonym przy nazwisku więcej niż jednego kandydata.

# Głosowanie na kandydatów na wójta, gdy w wyborach kandyduje dwóch lub więcej kandydatów



36

KARTA DO GŁOSOWANIA

w wyborach ..... w dniu ..... r.

kandydaci na .....  
(wójta, burmistrza, prezidenta miasta)

01 ☐ AAAAAAAAAAAAAAAAAA Bbbbbbbbbbb 37  
(nazwisko i imię - imiona)

zgłoszonym przez AAAAAAAAAAAAAAAAAA Bbbbbbbbbbb BB 45  
(skrót nazwy komitetu wyborczego)

02 ☐ .....  
(nazwisko i imię - imiona)

zgłoszonym przez .....  
(skrót nazwy komitetu wyborczego)

03 ☐ .....  
(nazwisko i imię - imiona)

zgłoszonym przez .....  
(skrót nazwy komitetu wyborczego)

04 ☒ .....  
(nazwisko i imię - imiona)

zgłoszonym przez .....  
(skrót nazwy komitetu wyborczego)

05 ☐ .....  
(nazwisko i imię - imiona)

zgłoszonym przez .....  
(skrót nazwy komitetu wyborczego)

06 ☐ .....  
(nazwisko i imię - imiona)

zgłoszonym przez .....  
(skrót nazwy komitetu wyborczego)

07 ☐ .....  
(nazwisko i imię - imiona)

zgłoszonym przez .....  
(skrót nazwy komitetu wyborczego)

08 ☐ .....  
(nazwisko i imię - imiona)

zgłoszonym przez .....  
(skrót nazwy komitetu wyborczego)

09 ☐ .....  
(nazwisko i imię - imiona)

zgłoszonym przez .....  
(skrót nazwy komitetu wyborczego)

10 ☐ .....  
(nazwisko i imię - imiona)

zgłoszonym przez .....  
(skrót nazwy komitetu wyborczego)

11 ☐ .....  
(nazwisko i imię - imiona)

zgłoszonym przez .....  
(skrót nazwy komitetu wyborczego)

12 ☐ .....  
(nazwisko i imię - imiona)

zgłoszonym przez .....  
(skrót nazwy komitetu wyborczego)

13 ☐ .....  
(nazwisko i imię - imiona)

zgłoszonym przez .....  
(skrót nazwy komitetu wyborczego)

14 ☐ .....  
(nazwisko i imię - imiona)

zgłoszonym przez .....  
(skrót nazwy komitetu wyborczego)

15 ☐ .....  
(nazwisko i imię - imiona)

zgłoszonym przez .....  
(skrót nazwy komitetu wyborczego)

Informacja

1. Znajdź kandydata, na którego chcesz zagłosować.
2. Postaw znak „X” w kratce **wyłącznie** przy nazwisku tego kandydata.
3. Jeżeli postawisz znak „X” przy nazwisku więcej niż jednego kandydata, Twój głos będzie nieważny.
4. Znak „X” to co najmniej dwie linie przecinające się wewnątrz kratki.

pieczęć terytorialnej komisji wyborczej

## GŁOS WAŻNY

Wyborca postawił znak w postaci, co najmniej dwóch przecinających się linii, w miejscu na to przeznaczonym, tylko przy nazwisku jednego kandydata.

# Głosowanie na kandydatów na wójta, gdy w wyborach kandyduje tylko jeden kandydat



37

○○○○

**KARTA DO GŁOSOWANIA**

w wyborach .....  
(nazwa organu wykonawczego i gminy/miasta)

w ponownym głosowaniu w dniu ..... r.

Kandydat na .....  
(wójta, burmistrza, prezydenta miasta)



zgłoszony/a przez AAAAAAAAAAAAAAAAAAAAAA BbbbbbbbbbbBB 45 .....  
(skrót nazwy komitetu wyborczego) ☐

TAK ☒ **AAAAAAAAAAAAAAAAAAAAA Bbbbbbbbbbb 37** .....  
(nazwisko i imię - imiona)

NIE ☐

**Informacja**

1. Jeżeli chcesz zgłosować na kandydata, postaw znak „X” w kratce przy słowie „TAK”.
2. Jeżeli nie chcesz zgłosować na kandydata, postaw znak „X” w kratce przy słowie „NIE”.
3. Jeżeli postawisz znak „X” w obu kratkach albo nie postawisz znaku „X” w żadnej kratce, Twój głos będzie nieważny.
4. Znak „X” to co najmniej dwie linie przecinające się wewnątrz kratki.

pieczęć terytorialnej komisji wyborczej

# GŁOS WAŻNY

**Wyborca postawił znak w postaci, co najmniej dwóch przecinających się linii, w miejscu na to przeznaczonym, wybierając tylko jedną z opcji udzielenia swojego głosu.**



○ ○ ○ ○

pieczęć  
terytorialnej  
komisji  
wyborczej

 Krajowe  
Biuro  
Wyborcze

# Głosowanie na kandydatów na wójta, gdy w wyborach kandyduje tylko jeden kandydat



39

○ ○ ○ ○

**KARTA DO GŁOSOWANIA**

w wyborach .....  
(nazwa organu wykonawczego i gminy/miasta)

w ponownym głosowaniu w dniu ..... r.

Kandydat na .....  
(wójta, burmistrza, prezydenta miasta)

zgłoszony/a przez AAAAAAAAAAAAAAAAAAAAAAAAAA BbbbbbbbbbbbbbBB 45 .....  
(skrót nazwy komitetu wyborczego)

TAK ☒

NIE ☒

AAAAAAAAAAAAAAAAAAAAAAAAA Bbbbbbbbbbbbbb .....  
(nazwisko i imię - imiona)

**Informacja**

1. Jeżeli chcesz zgłosować na kandydata, postaw znak „X” w kratce przy słowie „TAK”.
2. Jeżeli nie chcesz zgłosować na kandydata, postaw znak „X” w kratce przy słowie „NIE”.
3. Jeżeli postawisz znak „X” w obu kratkach albo nie postawisz znaku „X” w żadnej kratce, Twój głos będzie nieważny.
4. Znak „X” to co najmniej dwie linie przecinające się wewnątrz kratki.

○ ○ ○ ○

pieczęć terytorialnej komisji wyborczej

## GŁOS NIEWAŻNY

**Wyborca postawił znak w postaci:**

- dwóch przecinających się linii w miejscu na to przeznaczonym, przy opcji TAK,
- co najmniej dwóch przecinających się linii w miejscu na to przeznaczonym, przy opcji NIE.

## DEFINICJA ZNAKU „X”



40

**Art. 5 ust. 12 Kodeksu wyborczego**

**Ilekroć w kodeksie jest mowa o:**

**znaku „X”**

**– rozumie się przez to co najmniej dwie linie, które przecinają się w obrębie kratki.**

## DEFINICJA ZNAKU „X”



41

Do stwierdzenia, czy głos oddany na karcie do głosowania jest **głosem ważnym**, czy też **głosem nieważnym**, uprawniona jest tylko obwodowa komisja wyborcza.

**W razie wątpliwości komisja rozstrzyga w głosowaniu.**

**Nie ma możliwości występowania z pytaniami w tym zakresie do innych podmiotów, w tym do Państwowej Komisji Wyborczej, komisarza wyborczego, urzędnika wyborczego, czy delegatury KBW.**



**Dziękujemy Państwu  
za uwagę**



Krajowe  
Biuro  
Wyborcze